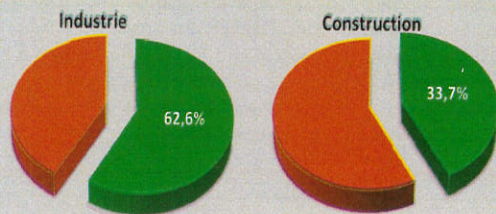
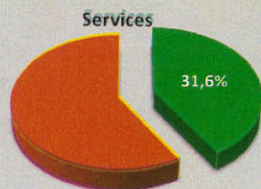


**Taux de représentativité** (en fonction des emplois salariés recensés par ACOSS-URSSAF fin 2017)



720 entreprises interrogées

553 entreprises interrogées



514 entreprises interrogées

### Avertissement méthodologique


Cette enquête rapide a été réalisée en début d'année par la Banque de France à partir d'un échantillon représentatif, composé de 1792 entreprises ou établissements du Grand Est appartenant à l'industrie, aux services marchands ou à la construction. Les données individuelles reçues ont été agrégées selon la Nomenclature d'Activités Française 2008 (NAF2).

La Banque de France tient à remercier, pour leur précieux concours, les entreprises et les établissements qui ont accepté de participer à cette enquête.

### Retrouvez la conjoncture en Région, Tendances Régionales

Sur le site Internet de la Banque de France

[www.banque-france.fr](http://www.banque-france.fr) - Rubrique "Statistiques"



### Si vous souhaitez être averti de la mise en ligne mensuelle

de notre publication par l'envoi d'un message électronique, nous vous remercions de nous envoyer un courriel à l'adresse suivante :

[REGION44.CONJONCTURE@banque-france.fr](mailto:REGION44.CONJONCTURE@banque-france.fr)

En précisant votre nom, la dénomination et l'adresse de votre entreprise.

Document imprimé par nos soins



## Les entreprises en GRAND EST Bilan 2018 – Perspectives 2019

### Vue d'ensemble

#### Évolutions 2017/2018 :

Dans le Grand Est, tous les secteurs d'activité sont en croissance en 2018. Dans l'industrie, le chiffre d'affaires total, porté par le marché national, progresse encore de 1,5 %. Les services marchands ont confirmé leur trend haussier avec une croissance de 5,0 % et le secteur de la construction affiche également une augmentation de sa production de 2,1 %.

Dans ce contexte, les chefs d'entreprise ont globalement consolidé leurs effectifs, en recourant de façon accrue à l'intérim. En dehors des services marchands, le niveau des rentabilités s'est contracté.

#### Perspectives 2019 :

Pour l'ensemble des secteurs couverts par l'étude, le niveau actuel des carnets de commandes permet aux entrepreneurs interrogés d'annoncer une nouvelle progression de leur activité en 2019. Significative dans l'industrie et les services, elle serait un peu plus mesurée dans la construction.

Les dirigeants dans les services souhaitent renforcer leurs effectifs, alors que dans l'industrie et le BTP, ils envisagent plutôt d'accroître leurs emplois permanents en les substituant à des postes intérimaires.

Les chefs d'entreprise sont optimistes quant à l'évolution de leurs marges en 2019.



# Les Entreprises en GRAND EST – Évolutions 2018/2017 – Perspectives 2019

## Industrie

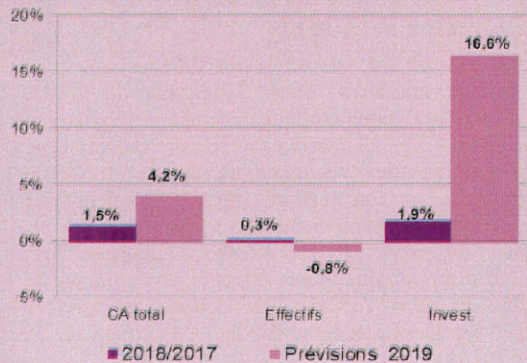
### Évolutions 2018/2017 : Croissance modérée

Après une année 2017 de reprise, la progression du chiffre d'affaires total a été moins soutenue en 2018 (+ 1,5 %). Cette évolution a été permise par la bonne tenue du marché national, puisque par ailleurs les exportations sont restées quasiment stables (+ 0,6 %).

Dans ce contexte économique moins porteur, les effectifs globaux se sont maintenus (+ 0,3 %), avec un recours plus important à la main d'œuvre intérimaire (+ 3,2 %).

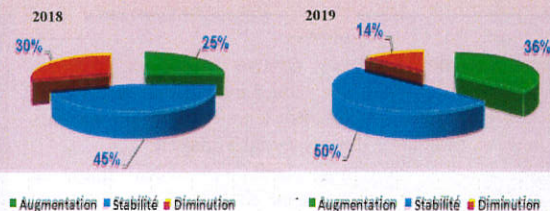
### Perspectives 2019 – Prévisions plus favorables

Les industriels anticipent pour cette année une reprise de l'activité accompagnée d'un rebond des investissements, du fait de quelques programmes d'envergure.



### Évolution de la rentabilité

En 2018, les baisses de rentabilité ont été plus fréquentes (30 %) que les augmentations (25 %).



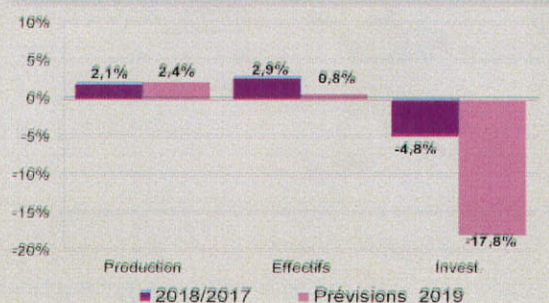
## Construction

### Évolutions 2018/2017 – Croissance confirmée

Les mises en chantiers ont permis à la production dans le gros œuvre et le second œuvre de progresser, respectivement de 0,9 % et 2,7 %. Au global, le secteur du bâtiment a vu son activité augmenter de 2,2 %. Par ailleurs les travaux publics, bénéficiant d'une bonne tenue de leur carnet, affichent une croissance de 1,6 %. Dans cet environnement favorable, les embauches se sont poursuivies (+ 2,9 %) avec progression de l'intérim. Comme annoncé, l'effort d'investissement constaté en 2017 n'a pas été reconduit à même hauteur.

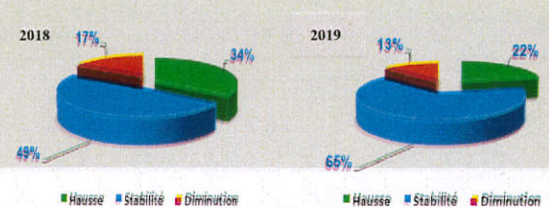
### Perspectives 2019 – Tendance haussière reconduite

Une nouvelle hausse de la production est attendue (+ 2,4 %) qui s'accompagnerait de recrutements stables, les dirigeants ayant l'intention de réduire leur volant d'intérimaires.



### Évolution de la rentabilité

En 2018, les hausses de rentabilité ont été deux fois plus fréquentes que les baisses, mais les prévisions pour 2019 sont plus prudentes.



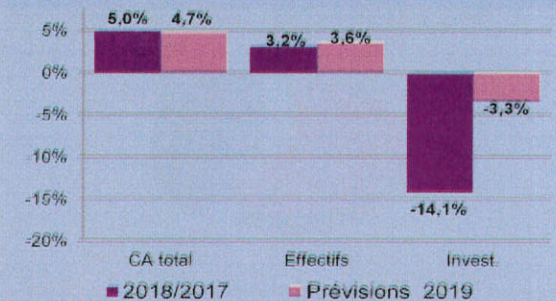
## Services marchands

### Évolutions 2018/2017 – Une année dynamique

Comme annoncé, les services marchands ont vu progresser dans le Grand-Est leurs chiffres d'affaires de 5,0 %. Cette évolution positive concerne l'ensemble des secteurs analysés. Dans ce contexte positif, les chefs d'entreprise ont poursuivi leurs efforts d'embauches (+ 3,2 %), l'emploi intérimaire progressant au même rythme (+ 3,6 %).

### Perspectives 2019 – Poursuite sur un rythme soutenu

Avec une nouvelle croissance annoncée (+ 4,7 %), l'activité s'inscrirait dans la continuité de 2018. Les professionnels du métier souhaitent continuer les recrutements avec, à nouveau, une augmentation des effectifs de 3,6 %.



### Évolution de la rentabilité

Près d'un tiers des entrepreneurs interrogés estime que leur rentabilité s'est réduite en 2018. Les prévisions pour cette année sont plus optimistes, puisque 40 % d'entre eux tablent sur une hausse.

